

Temario-Contenido-Descripción Diplomado “IRIDOLOGIA”

Descripción

Este diplomado está diseñado para las personas que se interesen por un método de diagnóstico seguro, confiable, económico y científico, la Iridología nos brinda la oportunidad de conocer el estado de salud de las personas, a través de la observación del iris, nos ayuda a determinar el grado de inflamación de los diferentes órganos del cuerpo y sistemas así como el nivel de fuerza vital con el que cuenta una persona, se observa el grado de intoxicación del individuo, sus fortalezas y debilidades genéticas y orgánicas.

Objetivos

- ✚ Aprenderás a identificar el grado de salud de una persona.
- ✚ Conocerás las diferentes enfermedades de los órganos y sistemas del cuerpo.
- ✚ Identificarás el grado de intoxicación del cuerpo.
- ✚ Sabrás detectar la presencia del colesterol, ácido úrico, azúcar, anemia, triglicéridos, acidez, mala circulación, falta de oxigenación de un individuo.
- ✚ Podrás realizar un reporte final de evaluación general de salud.

¿A quien va dirigido este diplomado?

- ✚ Especialistas en salud: médicos, terapeutas, nutriólogos, homeópatas, psicólogos, naturistas, etc.
- ✚ A padres o madres de familia que deseen mejorar la salud de sus familias.
- ✚ Al público en general que le gusten los temas de salud y de las terapias alternativas.

Herramientas

Material didáctico:

Tenemos el mejor material didáctico de los principales autores de la Iridología y el naturismo, enciclopedias de anatomía y fisiología y diapositivas con los signos iridológicos.



Graficas de los mapas iridologicos

Contamos con las gráficas del iris más actuales en México para estudiar este diplomado con información actualizada.

Iridoscopio:

Nuestras prácticas serán realizadas con el Iridoscopio para garantizar un reporte claro y asertivo de nuestro estudio iridológico. Nuestras clases son completamente prácticas con el uso tanto del Iridoscopio como de lupa y lámpara así como cámaras digitales.

Tecnología multimedia

Nuestras clases son 100% visuales para así garantizar el aprendizaje, comprensión y retención de los temas estudiados.

*****El material didáctico en este diplomado es totalmente gratuito durante la duración de este, ya sea impreso o digital*****

TEMARIO

1.- ¿Qué es la Iridología?

La Iridología como método de diagnóstico clínico de las disfunciones orgánicas y funcionales del cuerpo humano.

2.- Equipo utilizado en el diagnóstico iridológico.

2.1 Lupa graduada y lámpara

Es importante que el alumno aprenda y adquiera la habilidad de realizar una evaluación iridológica únicamente con su lupa y lámpara.








2.2 Cámaras digitales

Las cámaras digitales son de gran ayuda para el estudiante de Iridología, ya que nos permiten capturar la imagen de los iris a evaluar para así poder observar a detalle todos los signos y sistemas, también nos ayudan para las prácticas dentro del aula de clases.

2.3 Iridoscopio

El Iridoscopio es un equipo especial de una cámara para tomar fotografías del iris junto con un software que nos da una evaluación digitalizada que en conjunto con el estudio teórico y práctico se obtiene resultados profesionales y completos.

3.- Zonas del cuerpo en el iris

-  Pupila
-  Zona digestiva
-  Banda nerviosa autónoma
-  Zona ciliar
-  Zona de la sangre y sistema linfático
-  Zona de la piel
-  Esclerótica

4.- Grados de densidad de las fibras del iris.

- ✚ Grado agudo
- ✚ Grado subagudo
- ✚ Grado crónico
- ✚ Grado degenerativo

5.- Constitución genética de los diferentes tipos de iris

Todos nacemos con tendencias genéticas que hemos heredado de nuestros padres, en este apartado conocerás cuales son las más importante y comunes en el organismo.

6.- Mapas de los Iris

- ✚ Historia de los mapas del iris
- ✚ Banda nerviosa autónoma
- ✚ Sistema respiratorio
- ✚ Sistema circulatorio
- ✚ Sistema urino genital
- ✚ Sistema muscular
- ✚ Sistema esquelético
- ✚ Órganos sensoriales
- ✚ Sistema nervioso central
- ✚ Sistema endocrino
- ✚ Sistema digestivo y nutritivo
- ✚ Sistema tegumentario

7.- Signos fundamentales en Iridología

- ✚ Lagunas
- ✚ Lagunas abiertas
- ✚ Lagunas cerradas
- ✚ Criptas
- ✚ Arco senil
- ✚ Anillos nerviosos
- ✚ Rallos solares
- ✚ Cerco costroso
- ✚ Anillo de colesterol
- ✚ Anillo de sodio
- ✚ Banda nerviosa autónoma

8.- Signos especiales en Iridología

- ✚ Anillo de absorción
- ✚ Anillos de Kaysser Flascher
- ✚ Candidiasis
- ✚ Parásitos intestinales
- ✚ Abrasiones intestinales
- ✚ Cirujias

9.- Signos en la pupila y la esclerótica

- ✚ Tamaño de la pupila
- ✚ Achatamientos
- ✚ Miosis
- ✚ Midriasis
- ✚ Deformaciones pupilares
- ✚ La esclerótica
- ✚ Signos vasculares
- ✚ Pigmentos
- ✚ Carnosidad

10.- Integración del diagnóstico iridológico

- ✚ Realice su primer diagnóstico
- ✚ Precauciones al realizar el diagnóstico iridológico
- ✚ Procedimiento paso a paso
- ✚ Informe del diagnóstico del Iris

VIA SALUD

CENTRO DE TERAPIAS ALTERNATIVAS PARA LA SALUD

Jesús García No. 789 Centro Guadalajara Jalisco. Tel. 12 02 36 08.

www.viasalud.com.mx

Encuétranos en 

<http://www.facebook.com/pages/VIA-SALUD/1930298574131>